

Commentaires pour Tybalt :

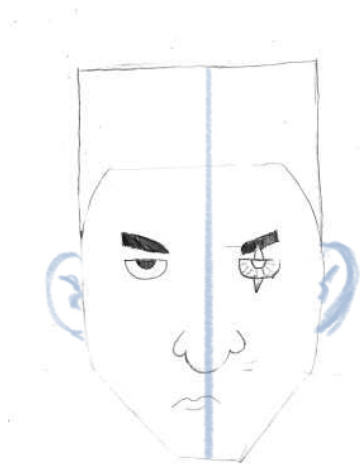
Dessin de portrait

Tout d'abord un grand merci pour avoir réalisé ce travail à domicile me l'avoir fait parvenir. J'espère que tu as pu passer des bonnes vacances de pâques, même dans cette situation extraordinaire.

Tu très bien réalisé l'exercice que j'avais donné, félicitation ! Tu as très bien réussi à varier les formes de visage, nez, yeux, bouche, ... Et on sent que chacun de tes personnages à une personnalité différente, qu'ils pourraient appartenir à une histoire. Une difficulté qu'on peut rencontrer dans ce genre d'exercice, c'est de dessiner les deux yeux de la même manière, tu as fait ça parfaitement.


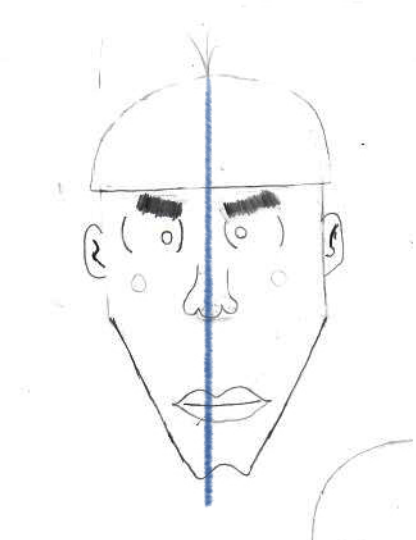
Je remarque que sur certains personnages tu as oublié de faire les oreilles, mais je vois que tu sais les dessiner sur le personnage à la coupe au bol. Il est important de ne pas les oublier, les oreilles font aussi partie de la personnalité de ton personnage.

Je ne vois pas la manière dont tu as construit tes personnages (peut-être que tu as effacé les traits de construction), mais la « croix » permet d'aligner le nez – le menton – la bouche. Bien sûr c'est un léger détail, mais comme tu as l'air de bien te débrouiller en dessin, j'en profite pour te donner quelques pistes d'amélioration.



Les deux personnages de gauche, j'ai dessiné la ligne centrale, on voit que la bouche d'un personnage et le menton de l'autre sont décalé par rapport au reste. Le haut du visage est parfait !

En bas à droite j'ai dessiné les traits de construction que j'aurais fait pour dessiner ton personnage.



Comme je te l'ai dit avant, j'ai beaucoup aimé le design de tes personnages. J'ai eu envie de faire une version d'un de tes personnages en me basant sur tes concepts, un « fan art » en quelque sorte !

Je te souhaite une bonne fin de vacances, je vous enverrai lundi un nouvel exercice, où on apprendra à dessiner un profil, d'un personnage que l'on aura inventé. Encore bravo pour ton travail !

M. Sudan

